



Enquête

Insertion
professionnelle
des diplômés

11/09/2023





Sommaire

1. Résultats Grande Ecoles
2. Résultats Agro
3. Résultats Purpan
 - Que sont-ils devenus ?
 - Poursuite d'études
 - Demandeurs d'emploi
 - En poste
 - Type d'emploi / secteur
 - Métiers
 - Rémunérations



Résultats globaux



Une enquête globale

Cette enquête s'intéresse à la valorisation sur le marché du travail des formations dispensées par les 194 Grandes écoles françaises au travers de l'insertion des diplômés.

Objectif : mesurer l'employabilité des diplômés à la sortie de l'école

Réalisée au premier trimestre 2023

31ème édition – chiffre sur les 3 dernières promotions

100 557 répondants, dont 59 740 ingénieurs

Pour les résultats complets CFE





CGE : conférence des grandes écoles

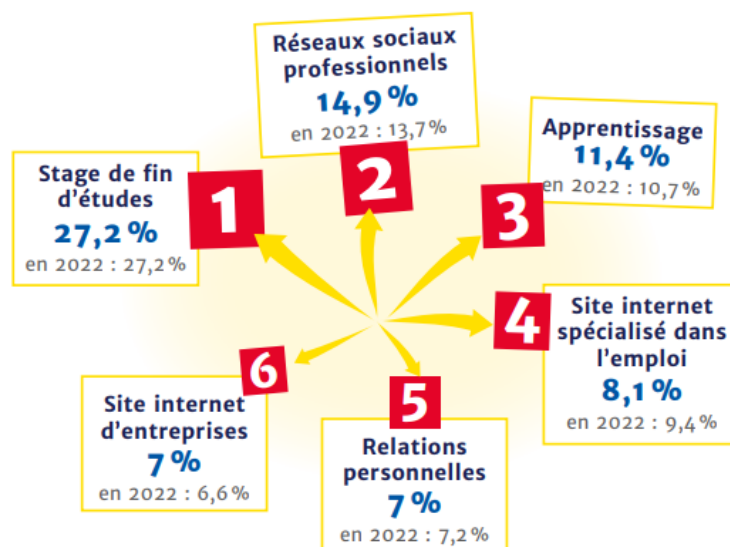
- Hausse des recrutements : + 15 % sur un an pour atteindre le niveau record de 308 000 cadres recrutés – source APEC
- Taux net d'emploi des jeunes diplômés sortie d'école : 90,5%
- Les entreprises visent les profils d'un à cinq ans d'expérience mais face aux difficultés de recrutement, elles assouplissent leurs exigences, ce qui profite aux jeunes diplômés.
- Les intentions de recrutement de jeunes diplômés restent élevées pour 2023 : 46 300 postes



Le premier emploi

- Rapidité : plus de 8 diplômés en emploi sur 10 ont été recrutés en moins de 2 mois.
- 68% ont signé un contrat avant l'obtention du diplôme
- 45% des ingénieurs apprentis ont été embauchés dans leur entreprise d'accueil
- Poste cadre en CDI la plupart du temps

LES PRINCIPALES VOIES D'ACCÈS À L'EMPLOI





- Ecart de salaire homme/femme de 5%
- La poursuite des études reste plus fréquente : chez les ingénieurs elle est de 7,3 %
- Parmi l'ensemble des diplômés de 2022, 3,4 % sont créateurs ou repreneurs d'entreprise
- La part des emplois à l'étranger se réduit légèrement (11,7 % l'an dernier pour l'ensemble des diplômés)



Critère de choix du premier emploi

Promotion 2022 Critères de choix	Ingénieurs		
	Hommes	Femmes	Total
Contenu de la mission / du poste proposé	75,2%	79,6%	76,5%
Adéquation avec un projet professionnel	53,4%	50,6%	52,6%
Secteur d'activité de l'entreprise	46,7%	48,3%	47,2%
Perspectives d'évolution au sein de l'entreprise	41,1%	39,7%	40,7%
Lieu géographique	46,8%	47,1%	46,9%
Montant du salaire proposé	43,2%	37,5%	41,5%
Notoriété de l'entreprise	24,8%	19,9%	23,4%
Politique globale de relations humaines dans l'entreprise	14,0%	19,9%	15,7%
Politique de RSE	7,0%	11,6%	8,3%
Absence d'alternative	3,1%	3,8%	3,3%
J'ai créé / repris mon entreprise	1,3%	0,3%	1,0%
Autre	2,8%	3,3%	2,9%

「2」

Résultats Agro



MINISTÈRE
DE L'AGRICULTURE
ET DE LA SOUVERAINETÉ
ALIMENTAIRE

*Liberté
Égalité
Fraternité*



L'INSTITUT
agro Dijon

L'insertion professionnelle des ingénieurs agronomes

Enquêtes 2023

L'INSTITUT NATIONAL D'ENSEIGNEMENT SUPÉRIEUR POUR L'AGRICULTURE, L'ALIMENTATION ET L'ENVIRONNEMENT

Quelques éléments de contexte (enq 2023)

Contexte de crises :

- Promotion 2020 -> diplômée durant la crise sanitaire et entrée sur le marché du travail pendant la crise sanitaire
- Promotion 2021 -> entrée sur le marché du travail avant le début de la guerre en Ukraine (avril 2022)
- Promotion 2022 -> entrée sur le marché du travail peu de temps après le début de la guerre en Ukraine

Baromètres APEC (2022-2023), le marché du travail des cadres

- En 2022, maintien à haut niveau des offres d'emploi de cadres
- 1^{er} trimestre 2023, intentions de recrutement de cadre en progression et tensions de recrutement toujours élevées
- Préoccupations sur le pouvoir d'achat (niveau de salaire) -> hausse des intentions de mobilité des cadres

Bilan réalisation des enquêtes 2023

Taux de réponse et description des répondants

Promotion	date d'observation	Nb d'écoles	Nb de diplômés interrogés	Nb de répondants
2022	A la date de l'enquête (mi-décembre à mi-mars)	14	2 828	2 252
2021	1 ^{er} décembre 2022	14	2 951	2 173
2020	1 ^{er} décembre 2022	14	2 861	1 922

Promotion	% Femmes		% Formation initiale apprentissage	
	Parmi les répondants	Parmi les diplômés interrogés	Parmi les répondants	Parmi les diplômés interrogés
2022	64,7	62,9	15,0	15,6
2021	63,7	61,7	14,9	15,1
2020	62,3	59,6	14,1	15,3



Les spécialités de dernière année (3 promos confondues)

Données globales Agro

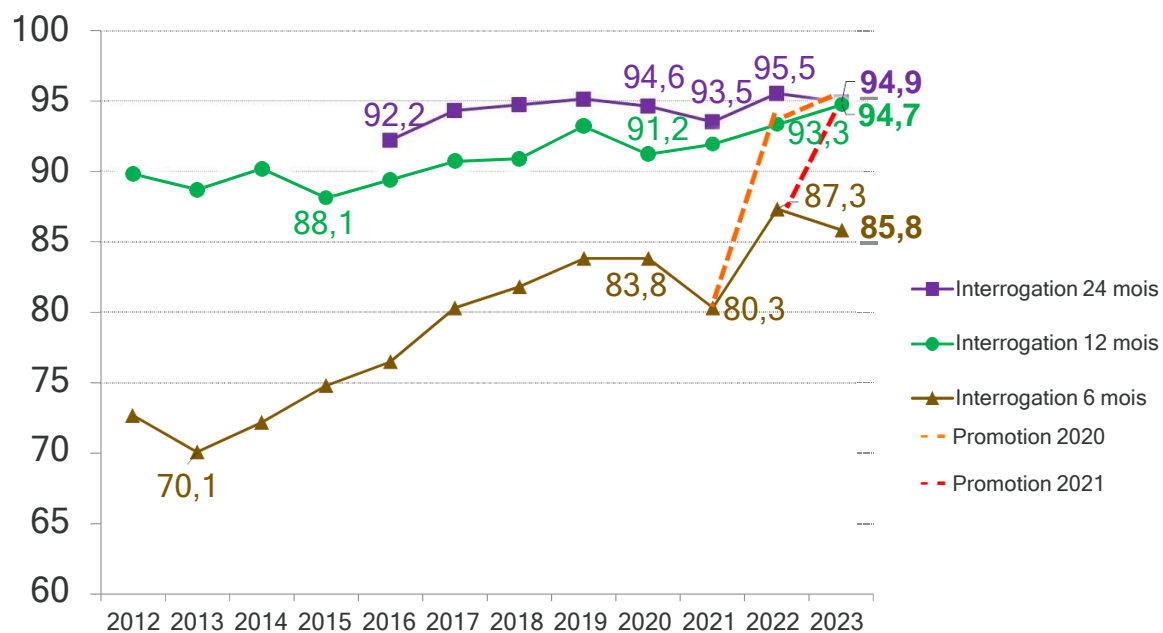
Spécialités	% de répondants	% de diplômés	% de femmes répondants sur l'ens. des 3 promotions
Agronomie / PA / PV	26,5	25,8	64,3
Transformation	21,4	21,7	72,9*
Gestion, commerce, marketing	16,5	17,6	57,1
Aménagt territoire, environnt	17,0	15,4	64,2
Santé, nutrition	4,1	4,6	80,8*
Forêts, espaces naturels	4,2	3,8	53,0
Aménagement paysager	2,8	2,9	50,3
Informatique, stat, SIG	2,6	2,7	61,4
Travail du bois, ameubl, papier	1,6	1,3	22,3
Génie civil, construction	1,0	0,9	25,4
Autre	2,3	3,3	66,0
Total	100	100	63,7



4 spécialités de formation regroupent plus de 8 ingénieurs sur 10

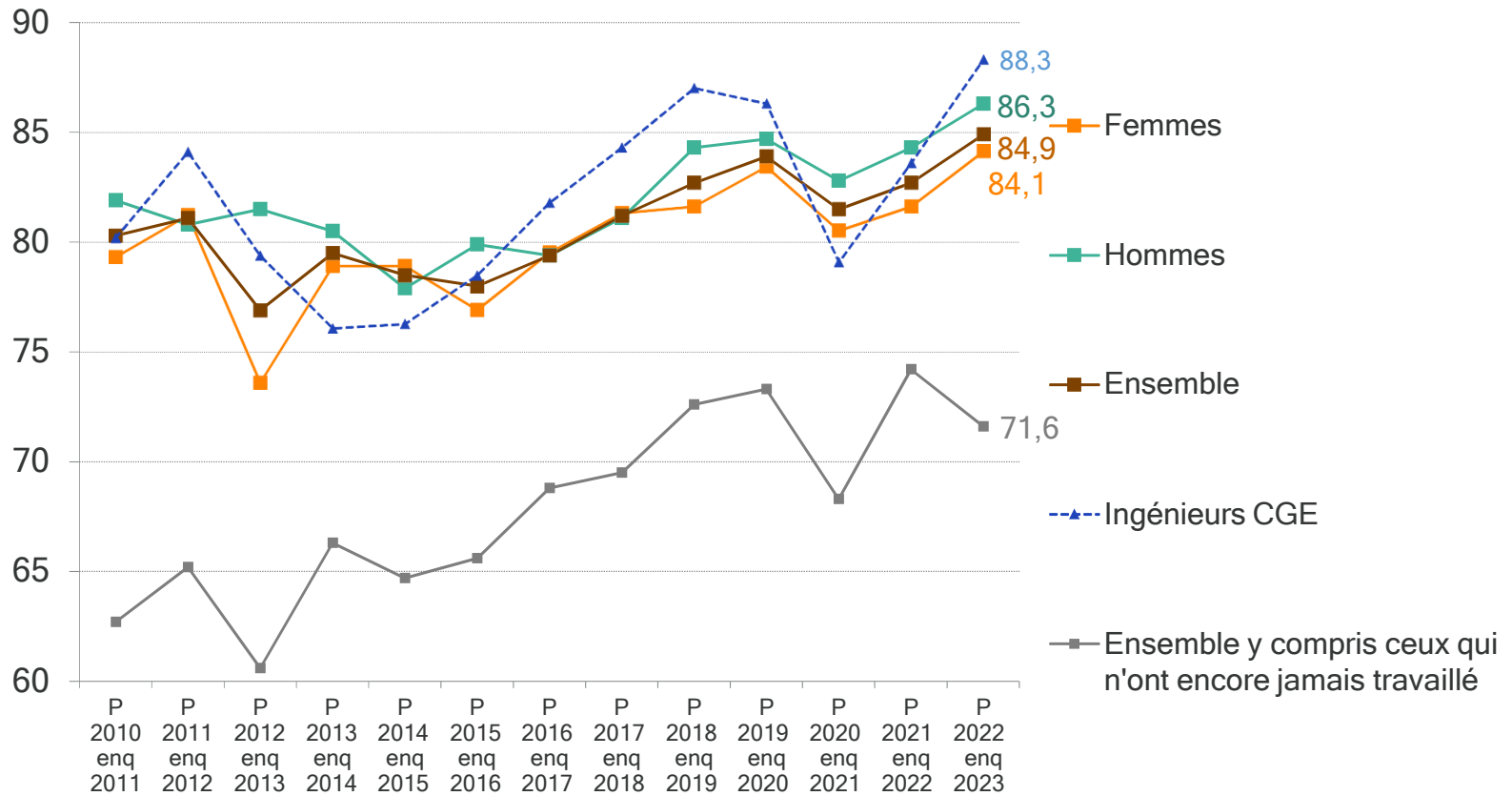
Evolution du taux net d'emploi

TNE = en act. pro + volontaires / (en act. pro + volontaires + en recherche d'emploi)





Emploi en moins de 2 mois (en %)

Promotion 2022

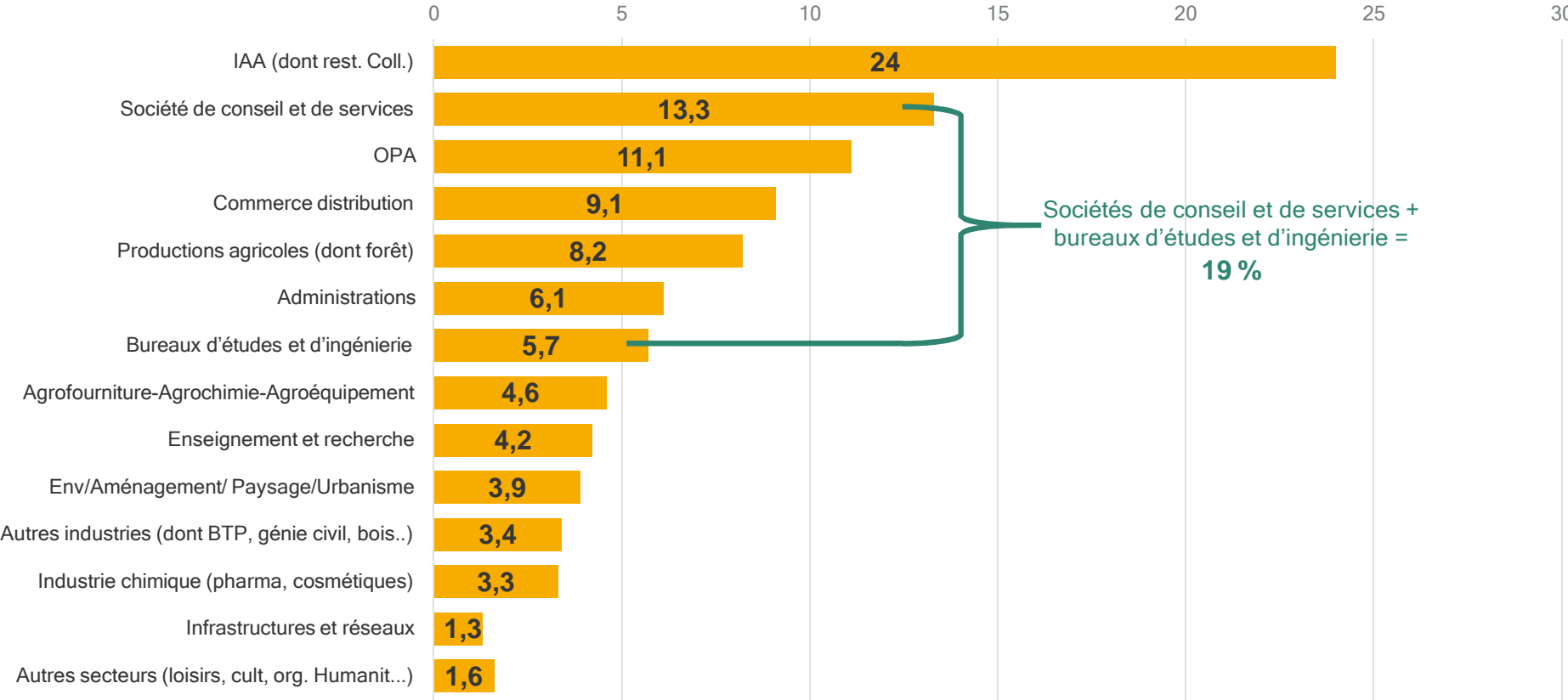


Moyens d'accès au 1^{er} emploi

Diplômés occupant leur 1^{er} emploi (dont volontaires) au moment de l'enquête

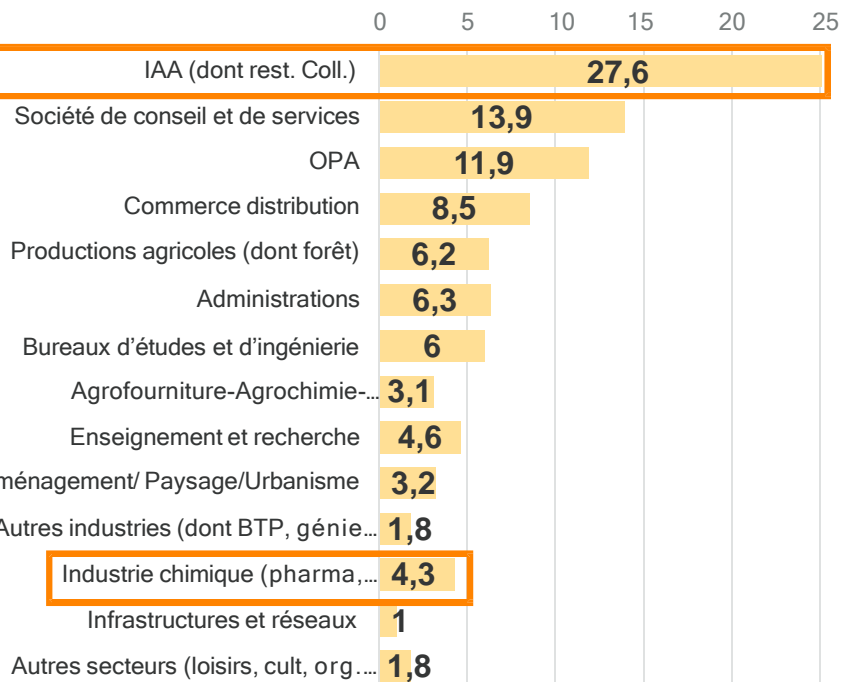
Moyens ayant permis de trouver l'emploi	P2021 Enq 2022 Ensemble	P2022 E2023 Ensemble	Formation initiale	Alternants (app. et contrat pro)
Stage de fin d'études	30%	 23%	32%*	2%
Alternance : Embauché(e) par l'entreprise d'app.	10%	13%	0%	42%*
Site Internet spécialisé dans l'emploi (dont APEC)	13%	12%	14%*	8%
Réseau social professionnel (principalement LinkedIn)	7%	 12%	12%	12%
Relations personnelles	7%	12%	12%	13%
Candidature spontanée (hors cand. via un site Internet)	5%	6%	6%	7%
Sites Internet d'entreprises	5%	5%	6%*	3%
Concours	3%	2%	3%	0%
Réseau des anciens élèves	3%	2%	3%	1%
J'ai créé / repris une entreprise	1%	2%	2%	2%
Service Emploi de votre Ecole	2%	2%	2%	1%
Démarché(e) par un "chasseur de têtes"	2%	2%	1%	3%*
Forums des écoles	1%	1%	1%	2%
Autre moyen	11%	6%	6%	5%
Total	100%	100 %	100%	100%

Secteurs d'activité (%) - Promotion 2020 (24 mois)

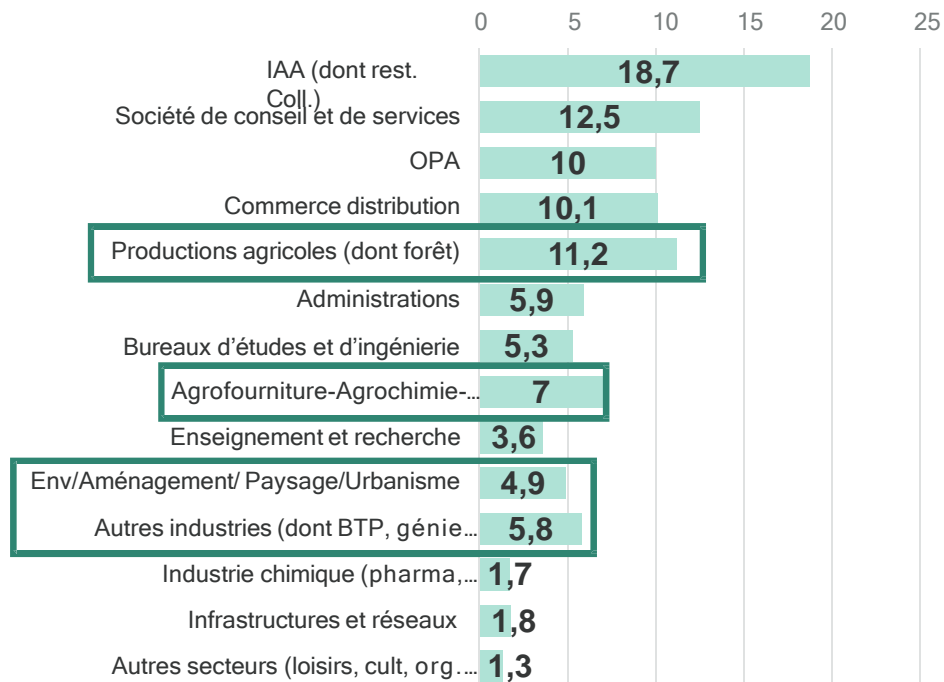


Secteurs d'activité par sexe (%) - Promotion 2020 (24 mois)

■ Femmes



■ Hommes



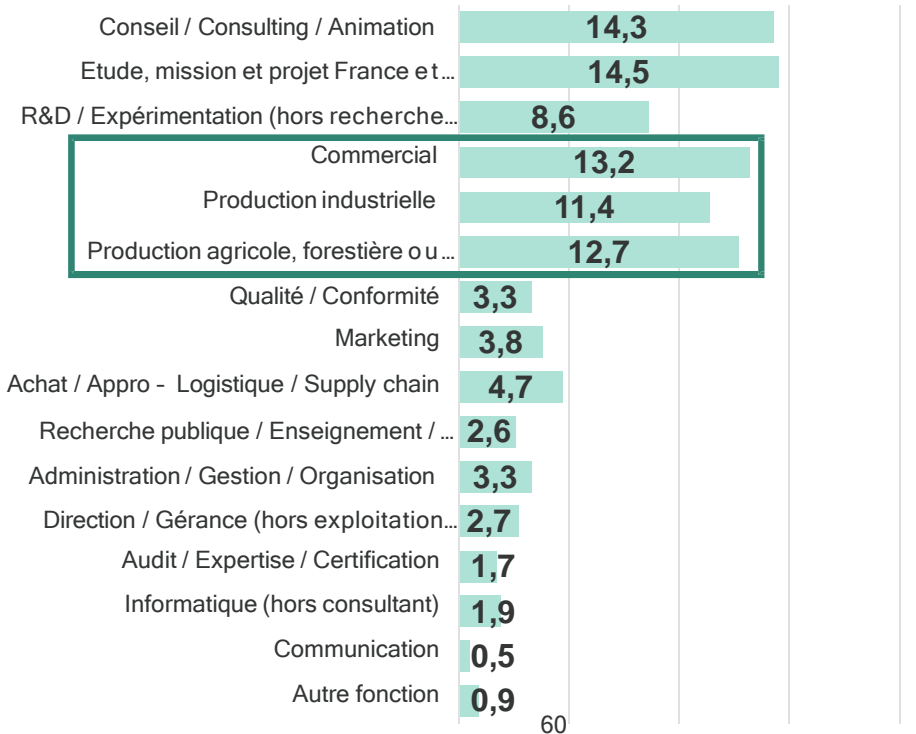
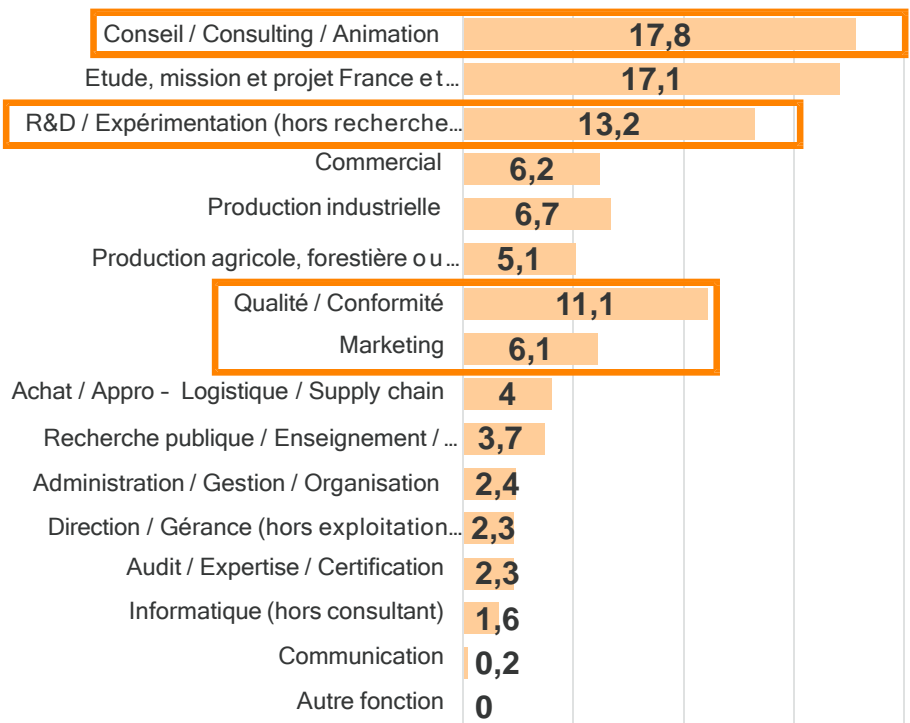
Fonctions par sexe (%) - Promotion 2020 (24 mois)

■ Femmes

■ Hommes

0 5 10 15 20

0 5 10 15 20



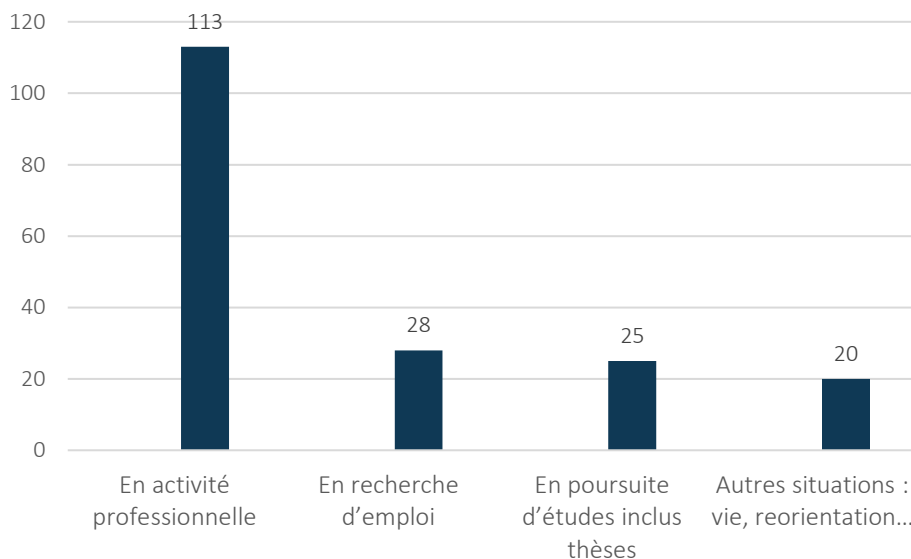


Que sont devenus les Purpannais?



186 répondants : 115
dont 38% d'hommes

Situation des répondants Promo 2022



47% issus de contrat prof / 53% de formation initiale

Poursuites d'étude – Purpan Promo 2022

	Thèse (Occitanie + 2 à l'étranger)	Mastère spécialisé et MSc (CGE)	Master	Autre (dont prépa concours, Diplôme Oenologie...)	Total
Femme	4	3	2	3	12
Homme	1	6	3	3	13
Total	5	9	5	6	25



Demandeur d'emploi– Purpan Promo 2022

Les principales raisons évoquées :

- manque expérience
- difficulté à mettre en valeur les compétences
- mobilité géographique limitée
- peu d'offres
- salaire insuffisant

En activité professionnelle– Purpan Promo 2022

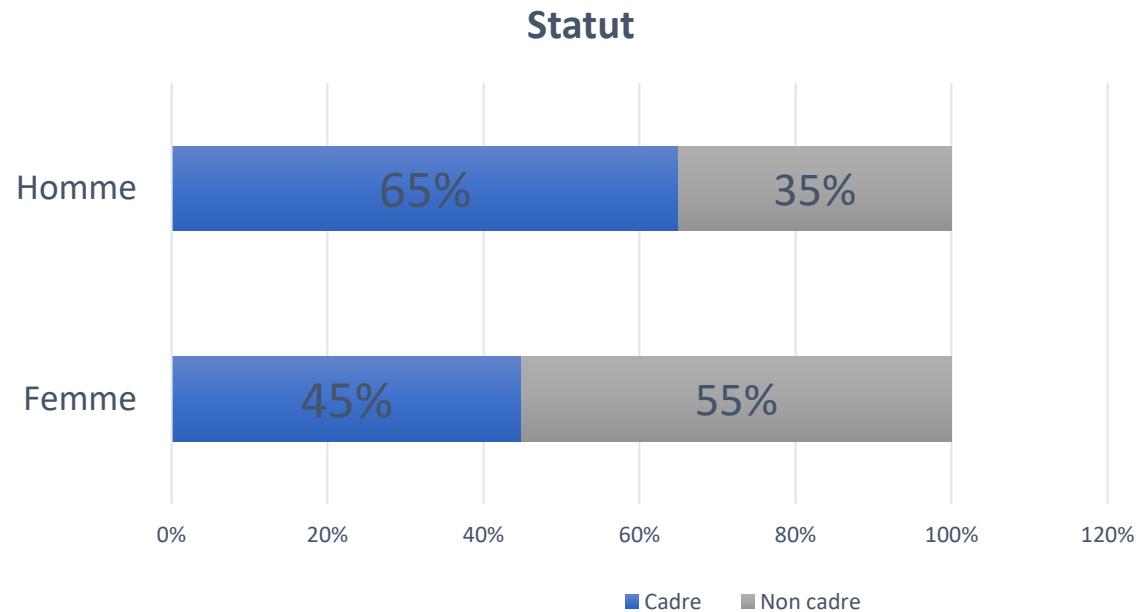
Ils travaillent depuis 3,9 mois en moyenne

La quasi-totalité des diplômés de 2022 en activité professionnelle sont salariés (97,3 %), le reste en micro / auto-entrepreneurs ou gérants-chefs d'entreprise

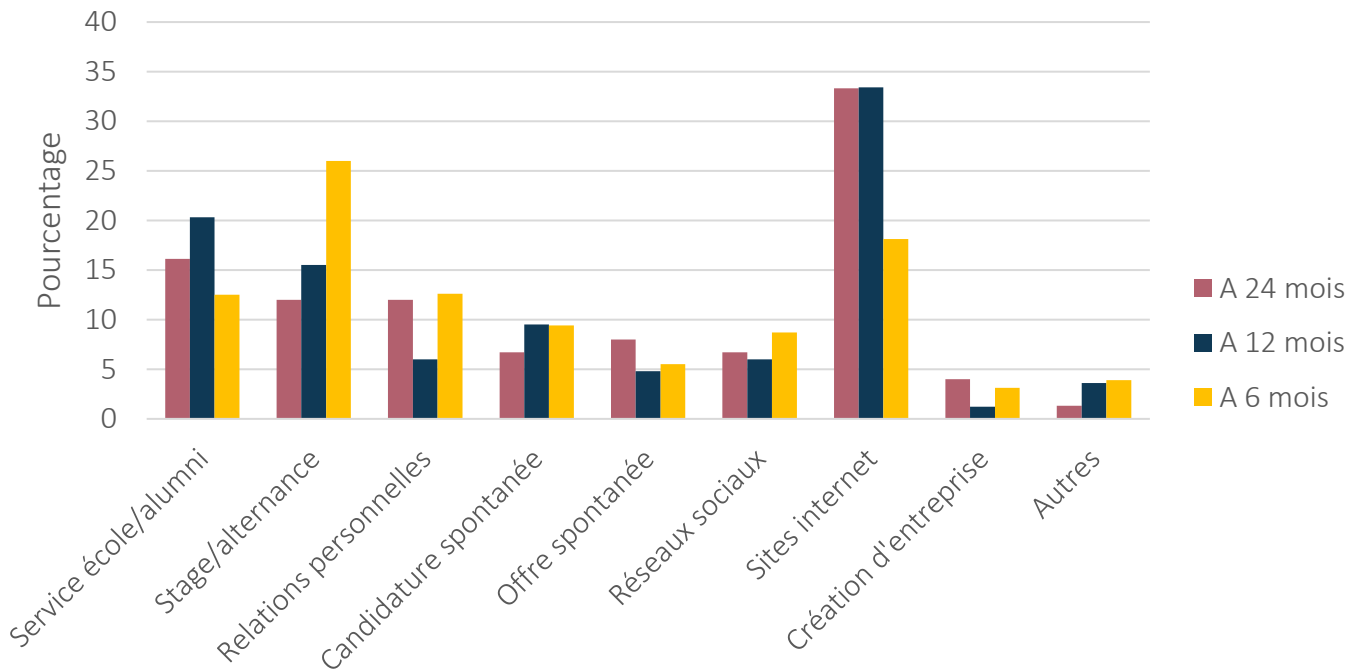
Parmi les salariés : 87% dans le privé, 13% dans les autres secteurs (public, associatif, chambre consulaire)

Indicateurs d'insertion à 6 mois

**67 % en CDI ... mais 78% des hommes et 61% des femmes
26% en CDD (durée moyenne 10 mois)
7% autres fonctionnaires, détachés ...**

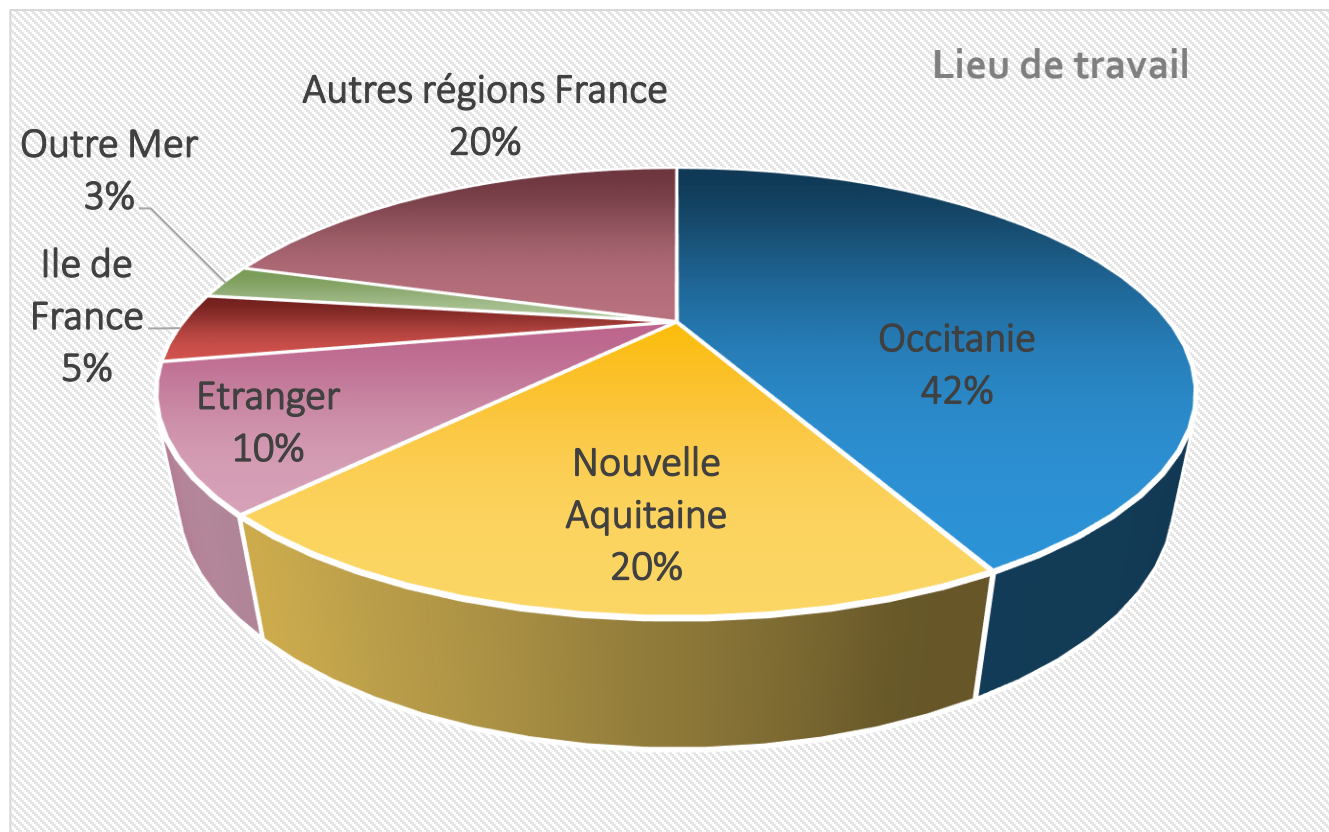


Moyens pour trouver un emploi



40% ont trouvé un emploi avant obtention du diplôme, et 51% dans les 3 mois après

Localisation de l'emploi à 6 mois



Type d'entreprise

Taille de l'entreprise

- Moins de 50 salariés : 31,5 %
- De 50 à 249 : 26,6%
- De 250 à 4999 salariés : 31,4%
- > 5000 salariés : 10,5%

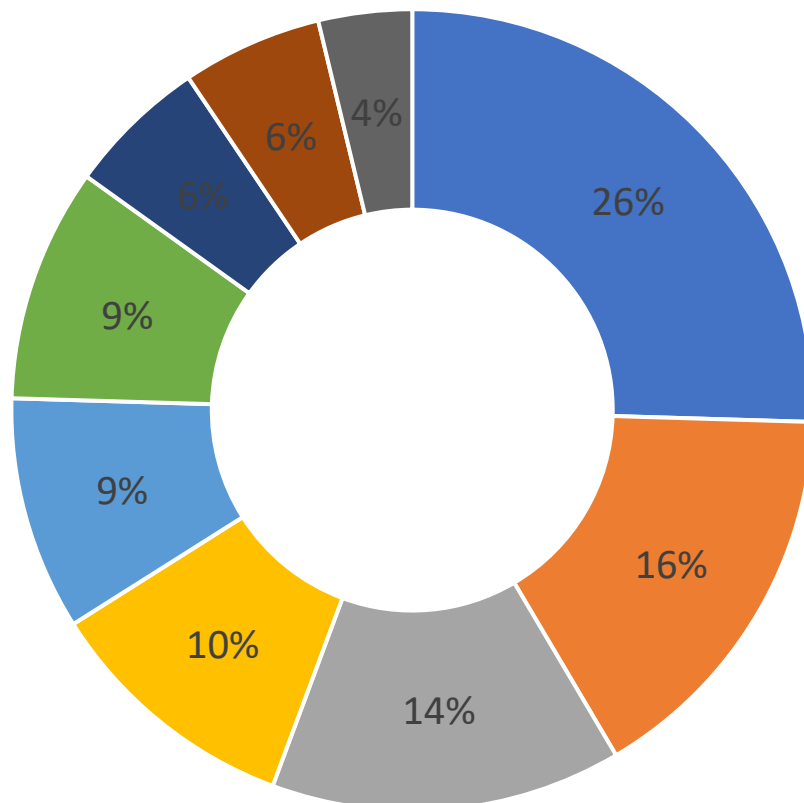
Secteur d'activité

Purpan à 12 et 24 mois

	2020	2019	Ref Moy Rem à 24 m
Industrie agroalimentaire (dont alimentation animale et rest. coll.)	21,40%	22,30%	35115
Société de conseil et de services (dont banque, centre de gestion agréé...)	19,80%	14,60%	33250
Organisation professionnelle agricole ou forestière	13,70%	6,80%	30710
Commerce / Distribution	13,00%	19,40%	38921
Production agricole, sylviculture et exploitation forestière	10,70%	12,60%	31764
Bureau d'études et Ingénierie (hors agence de paysage et d'urbanisme)	4,60%	2,90%	32433
Administration (Etat, collectivité, hôpital)	0,80%	0,00%	
Environnement / Aménagement / Paysage / Urbanisme	1,50%	0,00%	
Enseignement et recherche publique et privée	0,80%	1,00%	23411
Agrofourniture / Agroéquipement	7,60%	13,60%	40232
Autre industrie (dont BTP, génie civil, bois, emballage...)	0,80%	1,90%	38500
Industrie chimique (dont pharmaceutique et cosmétique)	3,80%	2,90%	49667
Infrastructures et réseaux (électricité, eau et déchets)	0,80%	1,00%	
Autres activités (dont activité de loisirs, culturelle, orga. humanitaire, d'appui au développement et organisme international)	0,80%	1,00%	

Données 2021

Secteur d'activité - Purpan à 6 mois



- Industrie agro alimentaire
- Production agricole (végétale, animale, piscicole)
- Commerce - distribution
- Agrofourniture - agroéquipement
- Autres domaines
- Conseil et services -dont banque, centre de gestion..
- Organisation agricole ou forestiere
- Restauration collective
- Enseignement Recherche

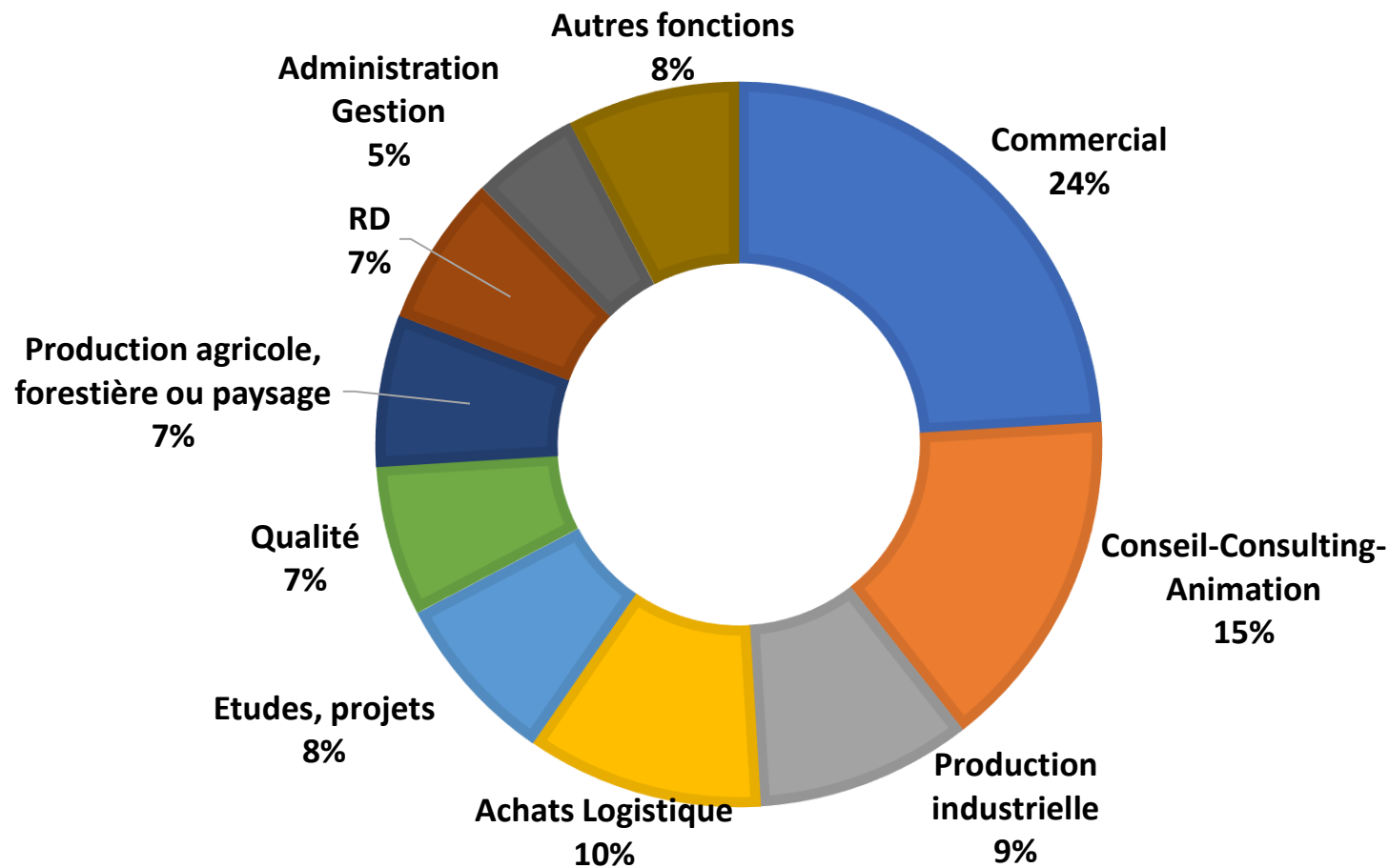
Fonctions

Purpan à 12 et 24 mois

	2020	2019
Etude, mission et projet France et international (hors recherche publique)	6,90%	5,80%
Conseil / Consulting / Animation	20,60%	16,50%
R&D / Expérimentation (hors recherche publique)	6,90%	6,80%
Commercial	16,00%	20,40%
Production industrielle	3,10%	12,60%
Production agricole, forestière ou paysagère	12,20%	15,50%
Qualité / Conformité	7,60%	5,80%
Marketing	4,60%	1,90%
Recherche publique / Enseignement / Formation	0,80%	1,00%
Achat / Approvisionnement – Logistique / Supply chain	9,20%	6,80%
Administration / Gestion / Organisation	1,50%	1,90%
Audit / Expertise / Certification	5,30%	1,90%
Direction / Gérance (hors exploitation agricole)	3,80%	2,90%
Informatique (hors consultant)	1,50%	0,00%

Données 2021

Fonctions - Purpan à 6 mois



Enjeux RSE de la mission

85 % déclarent que leur poste ne présente pas d'enjeux RSE 😞

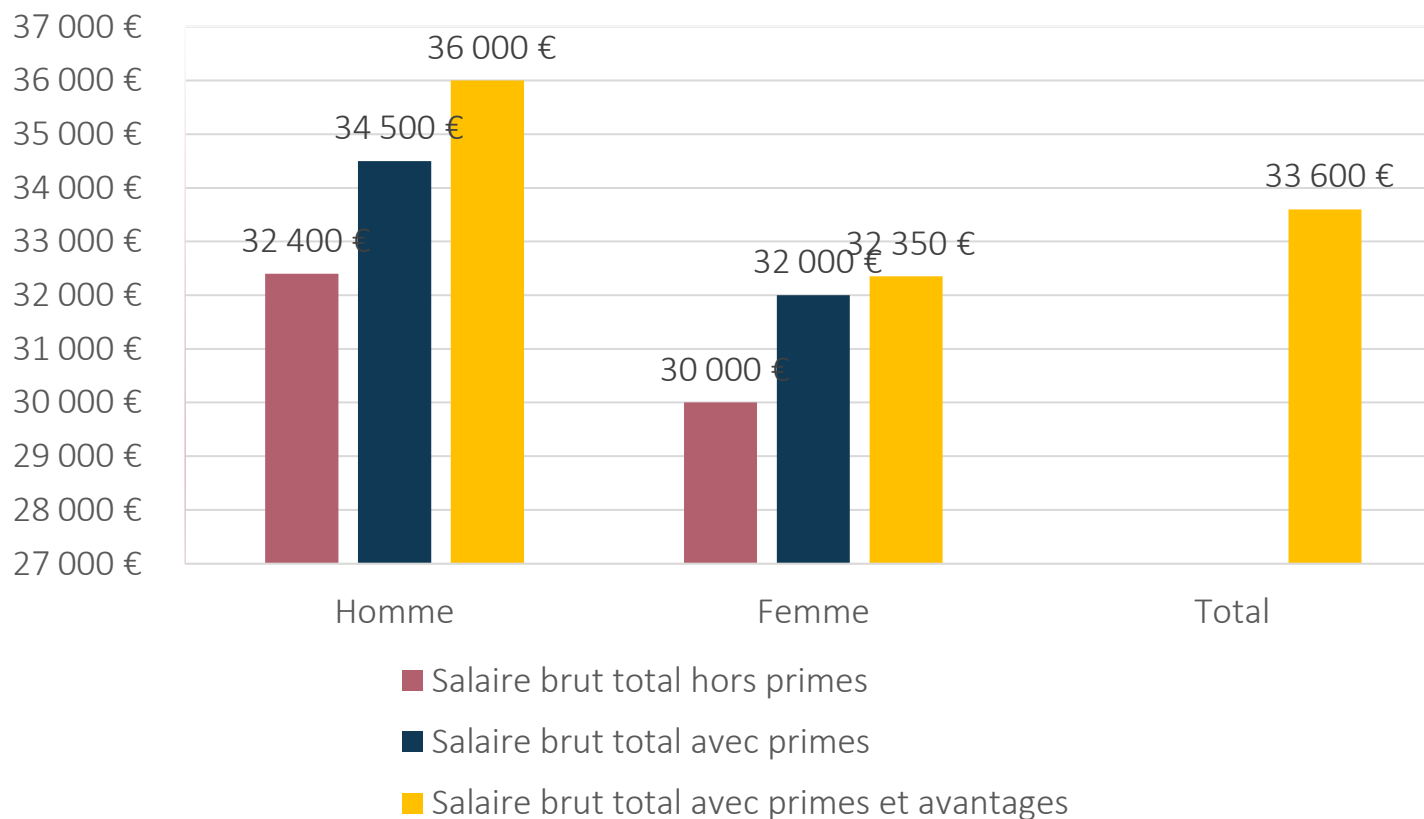
Pour les 15% restants, les enjeux sur environnement, égalité homme-femme, éthique, handicap, ouverture sociale





Combien gagne un ingénieur sorti de
Purpan ?

Rémunération brute moyenne annuelle en France – base : 103 répondants (62 F / 41 H)

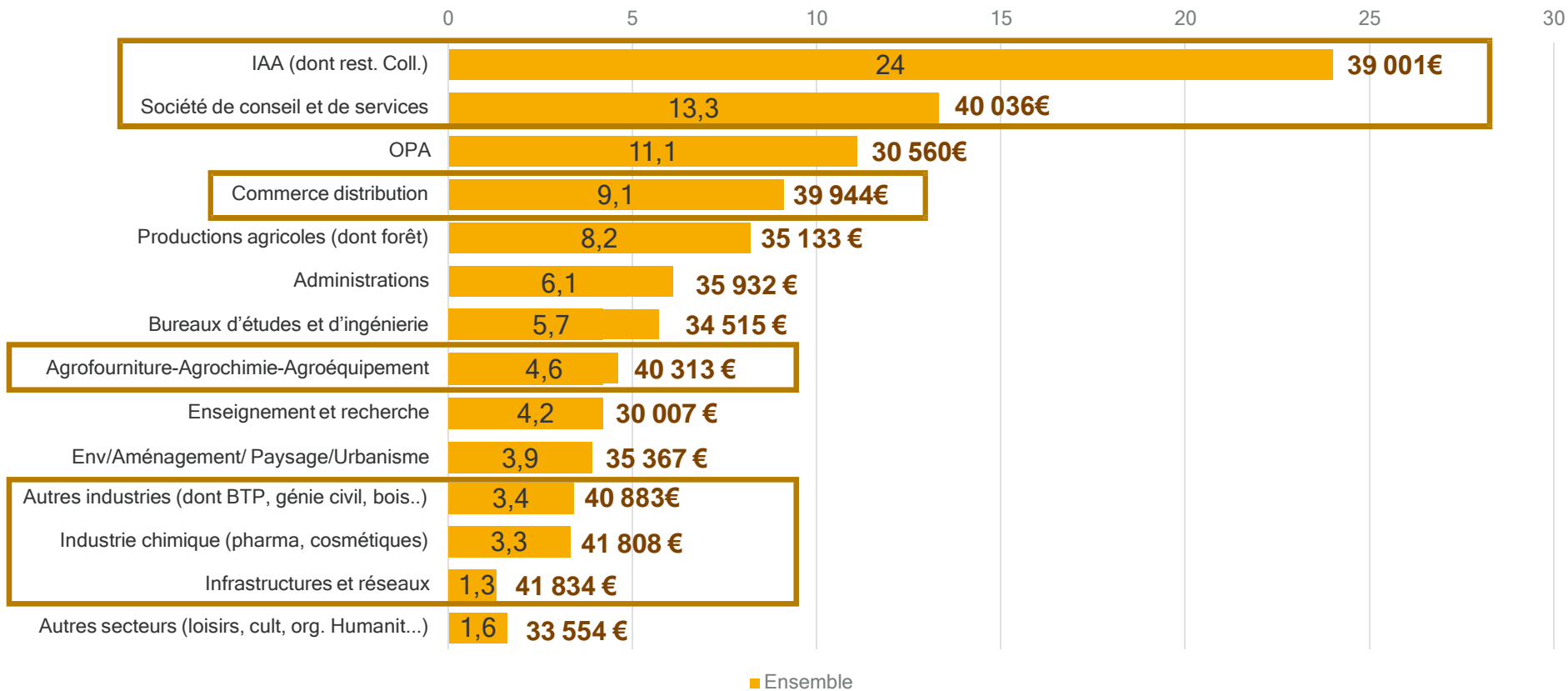


Secteurs d'activité (%) et rémunérations (€)

Promotion 2020 (24 mois)

Données globales Agro

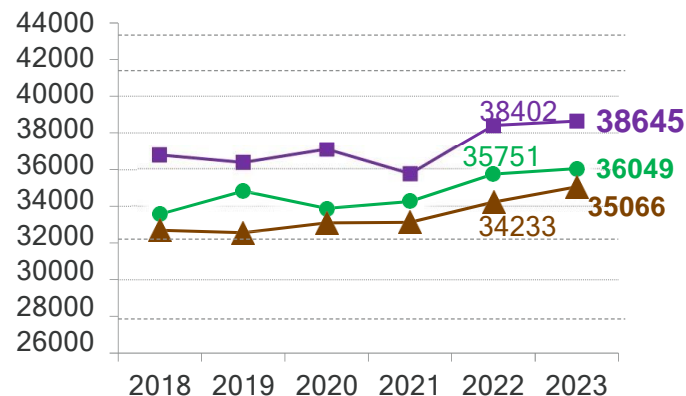
Rappel promo 2020 Enq 2023	Rappel CGE
37 216 €	43 760 €



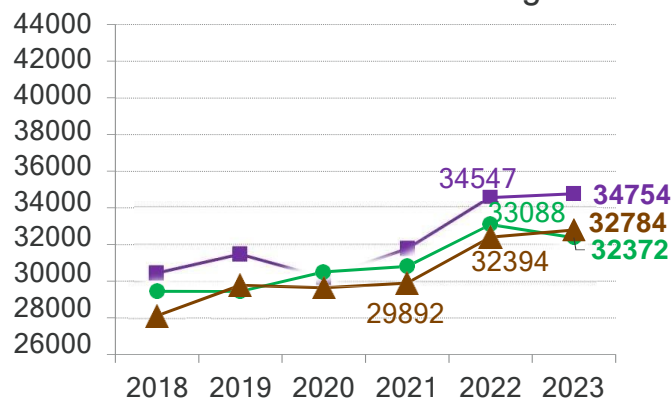
Rémunérations annuelles brutes moyennes en France par spécialité

Données globales Agro

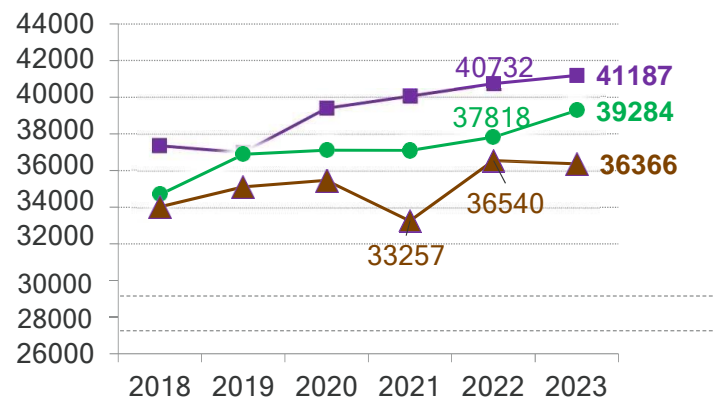
Transformation



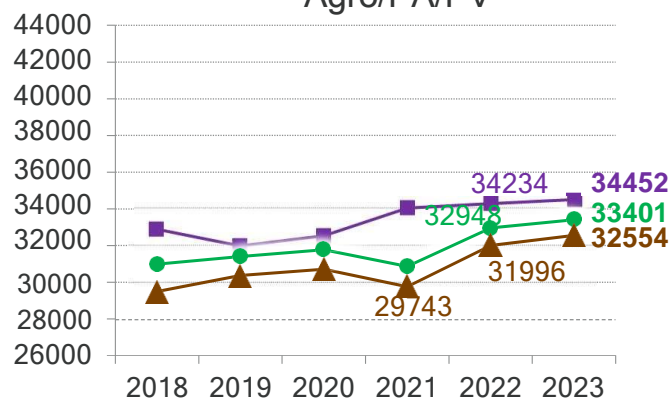
Environnement - Aménag territ



Gestion/commerce/mark



Agro/PA/PV



■ Interrogation 24 mois

● Interrogation 12 mois

▲ Interrogation 6 mois

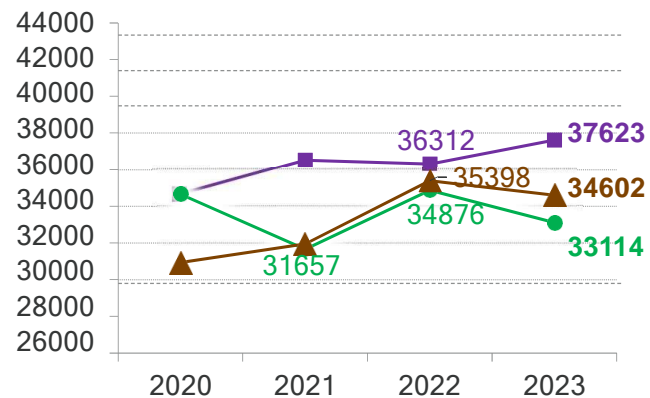
--- Promotion 2020

--- Promotion 2021

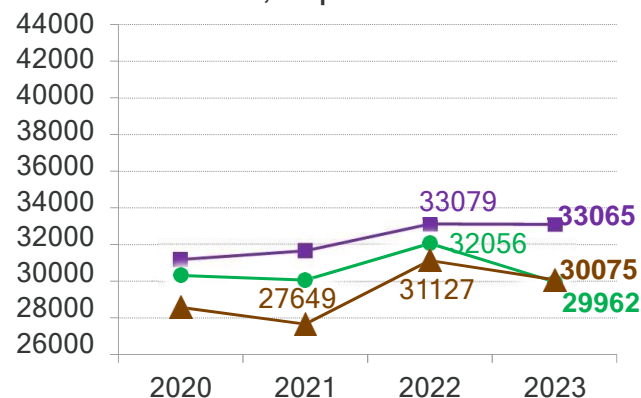
Rémunérations annuelles brutes moyennes en France par spécialité

Données globales Agro

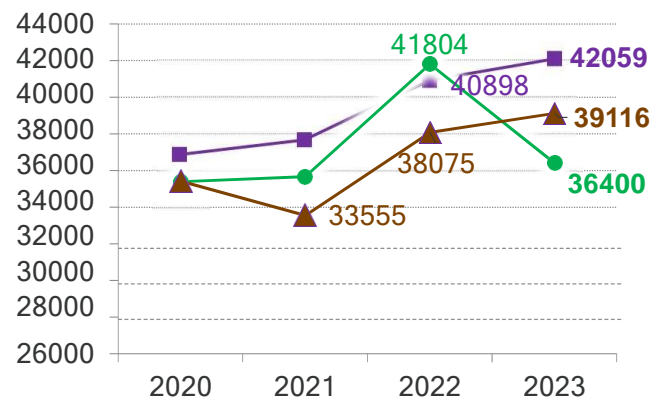
Santé, nutrition



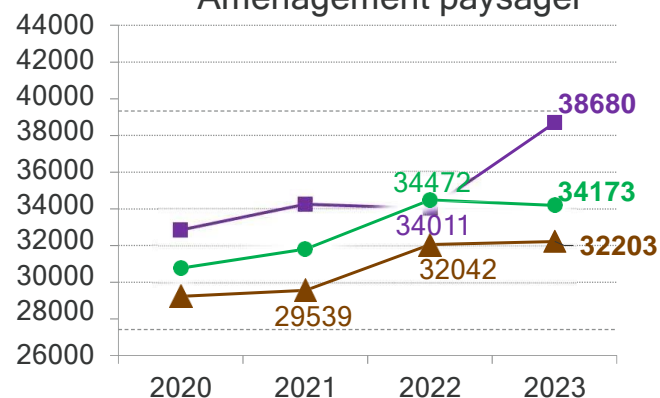
Forêts, espaces naturels



Informatique, stat, SIG



Aménagement paysager



■ Interrogation 24 mois

● Interrogation 12 mois

▲ Interrogation 6 mois

— Promotion 2020

--- Promotion 2021

MERCI

